



Examenformulier Helikopter

Gegevens aanvrager	
Naam	:
Adres	:
Postcode	:
Woonplaats	:
Lidmaatschapnummer	:
Examendatum	:

Beoordeling vliegfiguren						
Vliegfiguur	1 ^{ste} vlucht		2 ^{de} vlucht		3 ^{de} vlucht	
	O	V	O	V	O	V
Zweefvlucht zijwaarts Links ⇔ rechts	<input type="checkbox"/>	<input type="checkbox"/>	<input type="checkbox"/>	<input type="checkbox"/>	<input type="checkbox"/>	<input type="checkbox"/>
Zweefvlucht diagonaal vooruit ⇔ achteruit	<input type="checkbox"/>	<input type="checkbox"/>	<input type="checkbox"/>	<input type="checkbox"/>	<input type="checkbox"/>	<input type="checkbox"/>
Figuur M in zweefvlucht – hovering M	<input type="checkbox"/>	<input type="checkbox"/>	<input type="checkbox"/>	<input type="checkbox"/>	<input type="checkbox"/>	<input type="checkbox"/>
Horizontale acht (geschoven)	<input type="checkbox"/>	<input type="checkbox"/>	<input type="checkbox"/>	<input type="checkbox"/>	<input type="checkbox"/>	<input type="checkbox"/>
Cirkel (geschoven)	<input type="checkbox"/>	<input type="checkbox"/>	<input type="checkbox"/>	<input type="checkbox"/>	<input type="checkbox"/>	<input type="checkbox"/>
Landing vanaf 10 meter hoogte en 15 meter van doel	<input type="checkbox"/>	<input type="checkbox"/>	<input type="checkbox"/>	<input type="checkbox"/>	<input type="checkbox"/>	<input type="checkbox"/>
Algemene veiligheid	<input type="checkbox"/>	<input type="checkbox"/>	<input type="checkbox"/>	<input type="checkbox"/>	<input type="checkbox"/>	<input type="checkbox"/>

Gegevens	Examinator 1	Examinator 2
Naam	:	:
Lidmaatschapnummer	:	:

Een examen bestaat uit maximaal drie vluchten. Ieder figuur van iedere vlucht wordt voldoende "V" of onvoldoende "O" beoordeeld. Minimaal twee van de drie vluchten dienen volledig voldoende te scoren.

Tijdens het examen is gelet op de veilige uitvoer van gewenste figuren en niet op de exactheid van deze figuren. Daarnaast is gelet op de algemene veiligheid en in het bijzonder de volgende onderdelen:

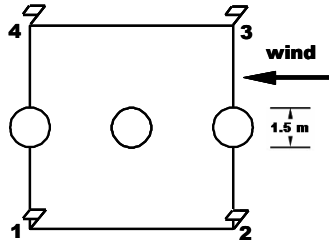
- Omgang met de diverse onderdelen van het luchtvaartuig en toebehoren om het toestel gereed te maken voor de vlucht;
- Het veilig verplaatsen van het luchtvaartuig naar het vliegveld;
- Naast het uitvoeren van de verplichte figuren een veilige vluchttuitvoering voor omstanders en medeluchtruim gebruikers
- Het na de vlucht veilig verplaatsen van het luchtvaartuig naar de pits.

Ondergetekende examinatoren verklaren dat de kandidaat aan gestelde eisen heeft voldaan. Ondergetekende kandidaat verklaart eens te zijn met de beoordeling van de examinatoren.

Handtekeningen		
Kandidaat	Examinator 1	Examinator 2

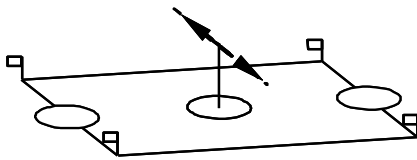
Examenformulier Helikopter

De vliegfiguren worden uitgevoerd op het helikoptervliegveld. Er worden drie pionnen geplaatst volgens figuur 1, het helivierkant.

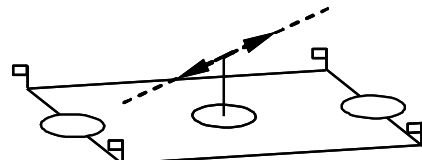


Figuur 1: Helivierkant

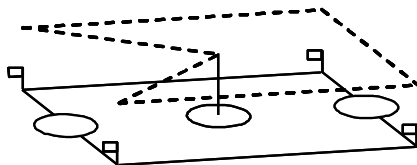
De vliegfiguren zijn hieronder grafisch weergegeven.



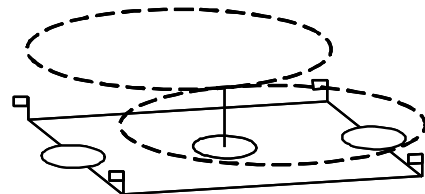
Zweefvlucht links - rechts



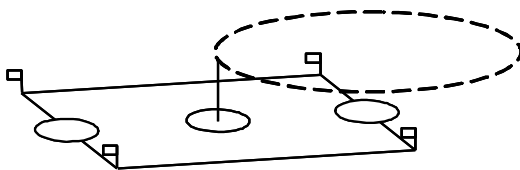
Zweefvlucht diagonaal voor – en achteruit



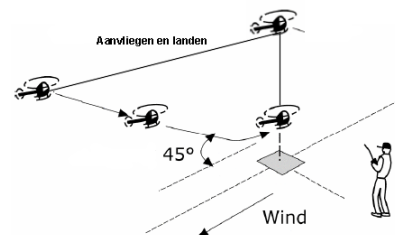
Figuur M in zweefvlucht (Hovering M)



Horizontale acht (geschoven)



Cirkel (geschoven)



Landing vanaf 10 m hoogte en 15 m van doel (landingstrajecten zijn optioneel)